



*INSTITUTO DE ESTUDOS
DE SAÚDE SUPLEMENTAR*

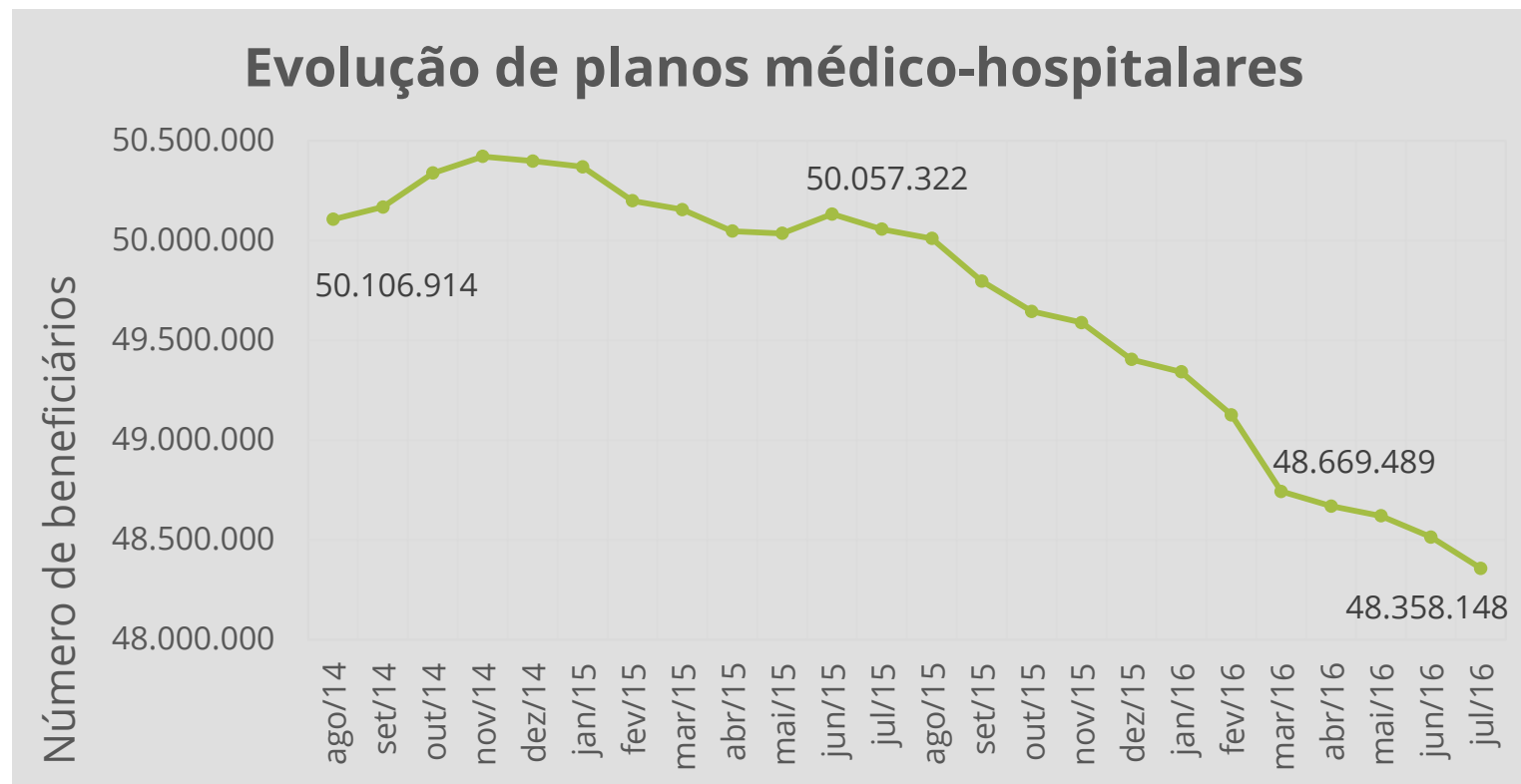
Saúde Suplementar Desafios e Perspectivas

21º Congresso Abramge
12º Congresso Sinog

Luiz Augusto Carneiro
Superintendente executivo do IESS
São Paulo, 01/09/2016

SITUAÇÃO DO MERCADO

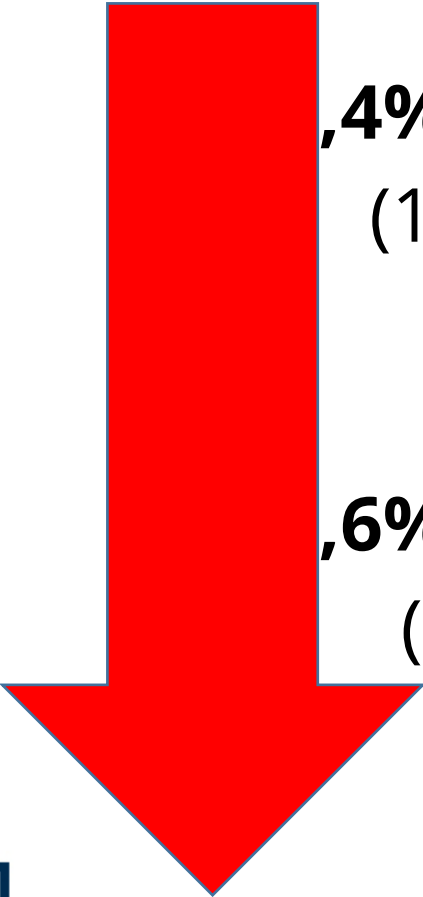
Beneficiários planos médico-hospitalares (Ago/2014 a Jul/2016)



Fonte: ANS

SITUAÇÃO DO MERCADO

Planos médico-hospitalares



**Em um ano,
,4% no número de beneficiários
(1.699.174 vínculos a menos)**

**No trimestre,
,6% no número de beneficiários
(311.341 vínculos a menos)**

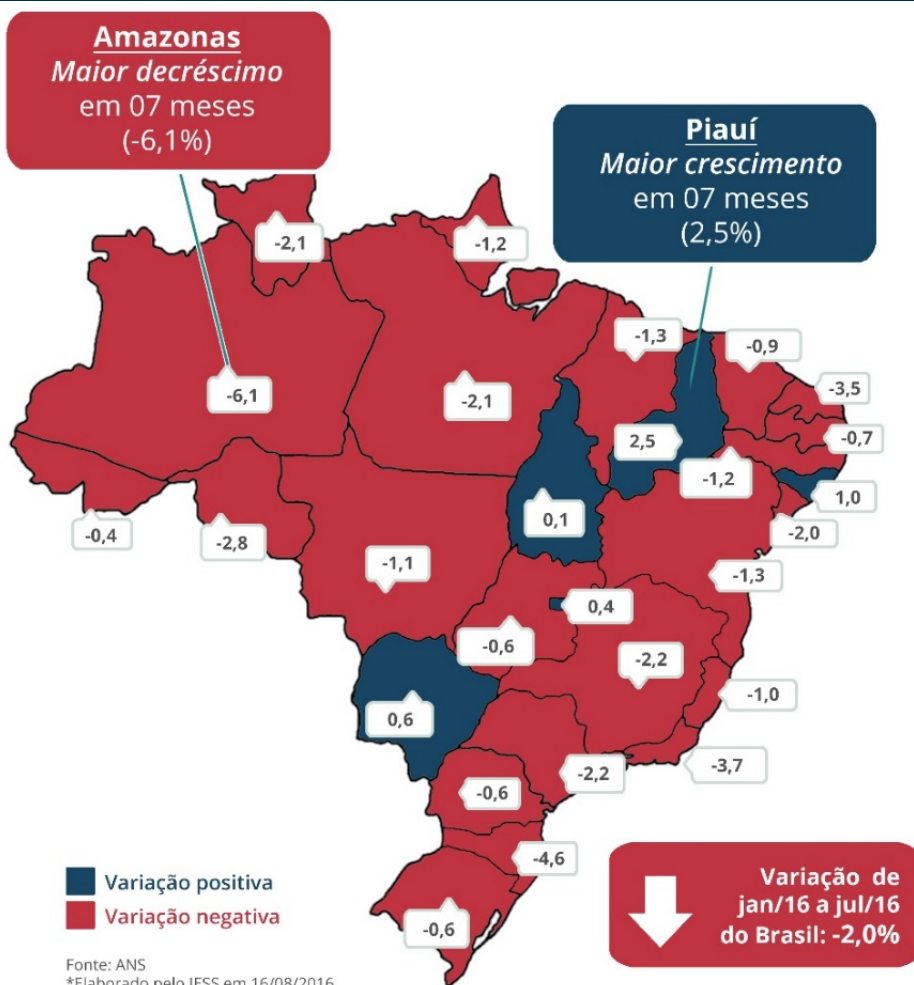
I ESS

INSTITUTO DE ESTUDOS
DE SAÚDE SUPLEMENTAR

SITUAÇÃO DO MERCADO

Planos médico-hospitalares – análise por Estado

Desempenho do total de beneficiários de planos médico-hospitalares (jan a jul de 2016)



2016

A maior queda, em números absolutos, ocorreu no Estado de São Paulo:

Perda de 403.045 beneficiários entre janeiro e julho

IESS

INSTITUTO DE ESTUDOS
DE SAÚDE SUPLEMENTAR

SITUAÇÃO DO MERCADO

Planos médico-hospitalares

Beneficiários de planos médico hospitalares por modalidade das operadoras, julho 2016.

	Jul/15	Jul/16	Variação em 12 meses (n)	Variação em 12 meses (%)
Autogestão	5.208.509	4.961.781	-246.728	-4,7
Cooperativa Médica	19.420.544	18.137.528	-1.283.016	-6,6
Filantropia	1.079.873	1.042.705	-37.168	-3,4
Medicina de Grupo	17.276.197	17.404.316	128.119	0,7
Seguradora Especializada em Saúde	7.072.199	6.811.818	-260.381	-3,7
Total de Beneficiários	50.057.322	48.358.148	-1.699.174	-3,4

Fonte: ANS

Maior queda:

Cooperativa médica: -1.283.016 beneficiário médico-hospitalares (-6,6%)

I ESS

INSTITUTO DE ESTUDOS
DE SAÚDE SUPLEMENTAR

SITUAÇÃO DO MERCADO

Planos médico-hospitalares

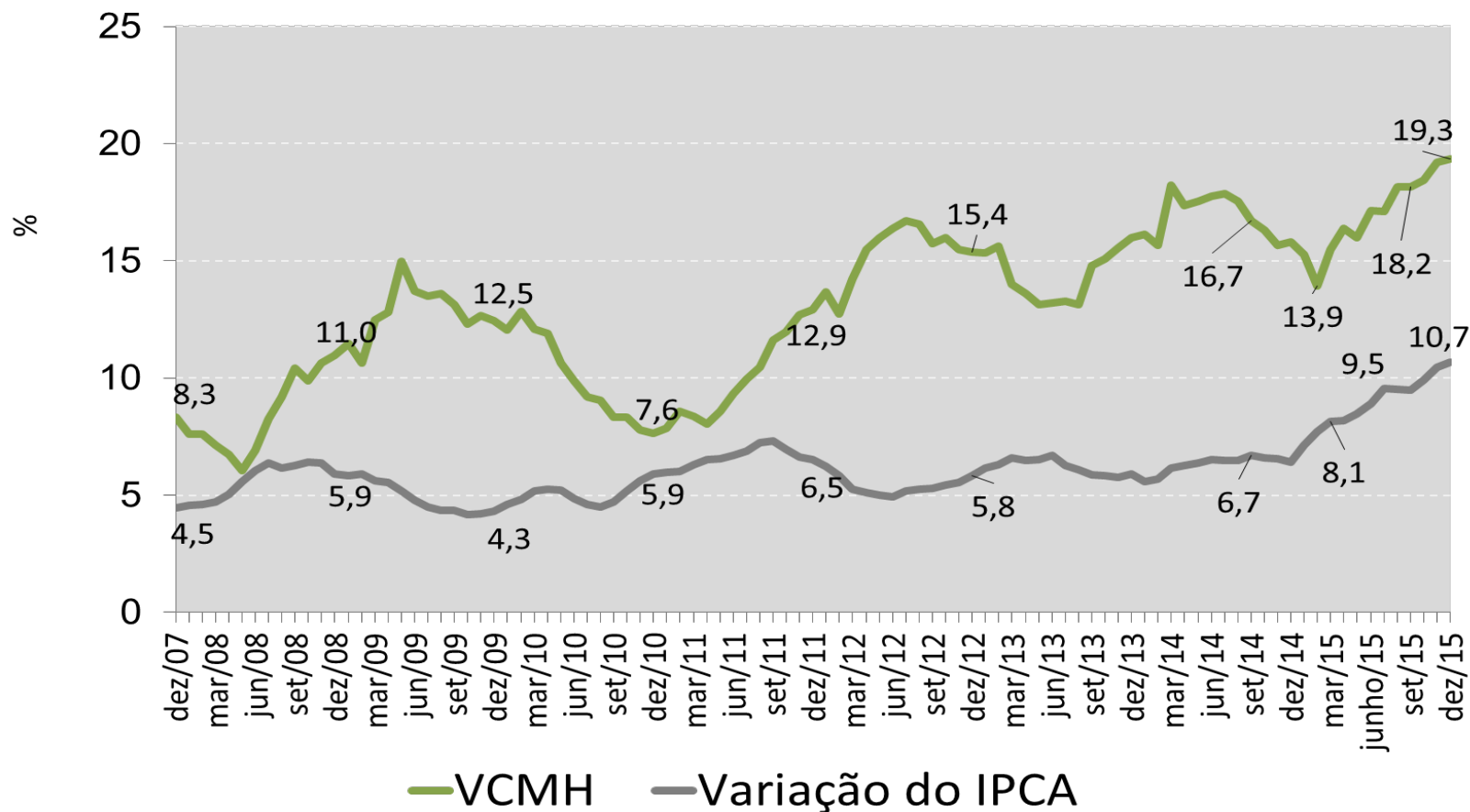
Beneficiários de planos médico hospitalares por tipo de contratação (junho / 2016)

Data Base junho/16	Individual	Coletivo empresarial	Coletivo por adesão
Total de Beneficiários	9.492.363	32.136.535	6.584.431
Variação em 3 meses (%)	-0,7	-0,5	0,1
Variação em 12 meses (%)	-3,2	-3,4	-2,5

Fonte: ANS

SITUAÇÃO DO MERCADO

Varição de Custos Médico-Hospitalares (VCMH)



SITUAÇÃO DO MERCADO

Varição de Custos Médico-Hospitalares (VCMH)

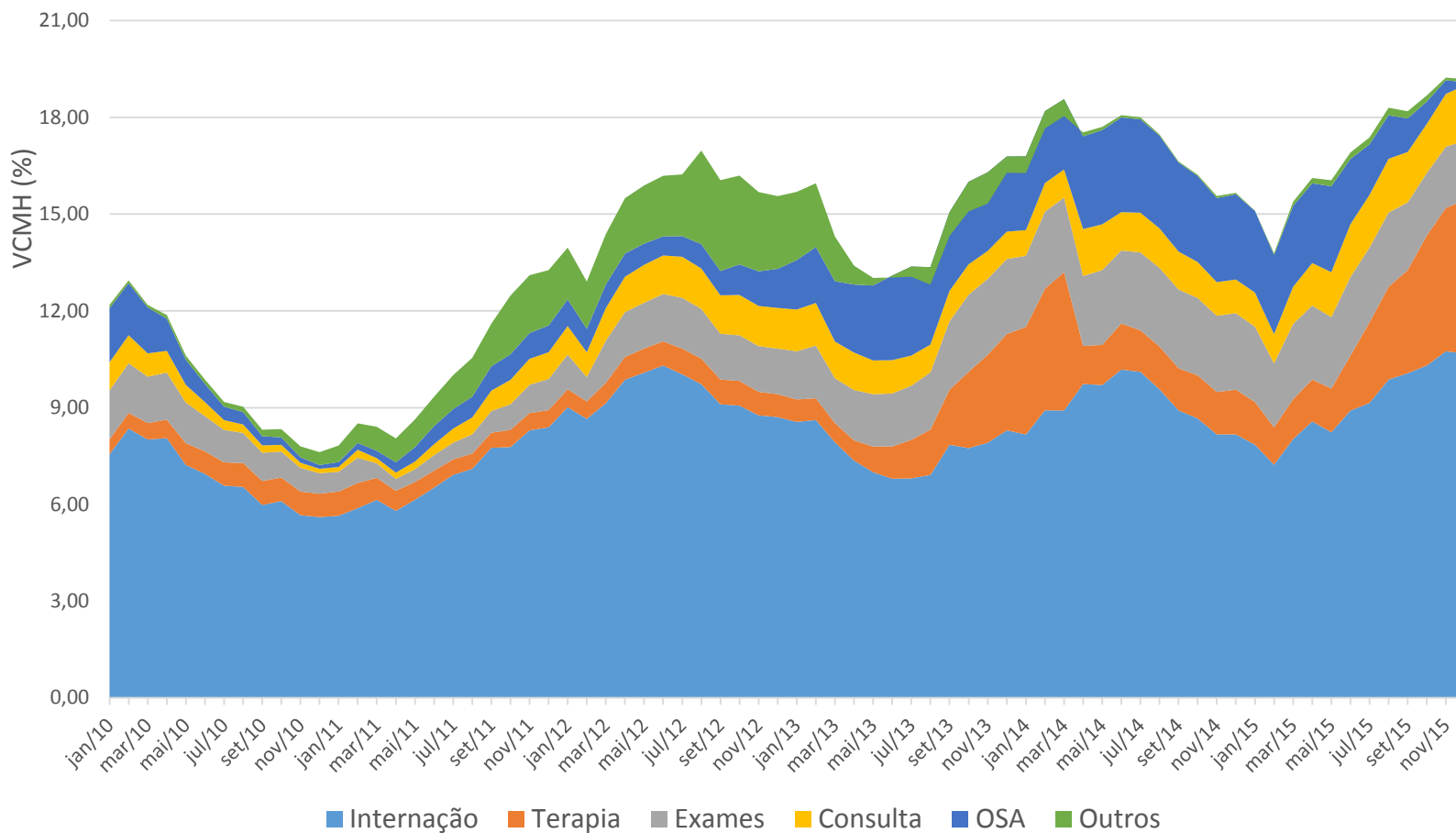
VCMH de 19,3% para o período de 12 meses encerrados em dezembro de 2015

VCMH se manteve superior à variação da inflação geral (IPCA) de ~~10,7%~~

De dez/14 a dez/15, **VCMH** passou de 15,3% para 19,3% (aumento de 4 p.p)

SITUAÇÃO DO MERCADO

Varição de Custos Médico-Hospitalares (VCMH)



Maior participação do grupo Internações na **VCMH** total

UMA AGENDA PELA SUSTENTABILIDADE DO SETOR

Novos produtos, optativos, por exemplo:

- ✓ Plano acessível
- ✓ Plano de conta de poupança e franquias anuais

UMA AGENDA PELA SUSTENTABILIDADE DO SETOR

Maior transparência para haver competição e foco na qualidade

- ✓ Definição e publicidade de indicadores de qualidade de prestadores;
- ✓ Divulgação de pagamentos e benefícios a prestadores (*Sunshine acts*);
- ✓ Nova regulação para combater assimetria de informações e poder de mercado nos fornecedores de insumos médicos;
- ✓ Critérios claros e técnicos, baseados em custo-efetividade, para adoção de novas tecnologias em saúde.

UMA AGENDA PELA SUSTENTABILIDADE DO SETOR

Conter escalada de custos por meio da modernização dos modelos de pagamento

- Adoção do **DRG, PPP, Bundle Payment e outros;**
- Combate ao desperdício e premiação à eficiência;
- Estímulo à **promoção da saúde** e engajamento do beneficiário na gestão da própria saúde.



*INSTITUTO DE ESTUDOS
DE SAÚDE SUPLEMENTAR*

Muito obrigado!

Luiz Augusto Carneiro
Superintendente executivo do IESS