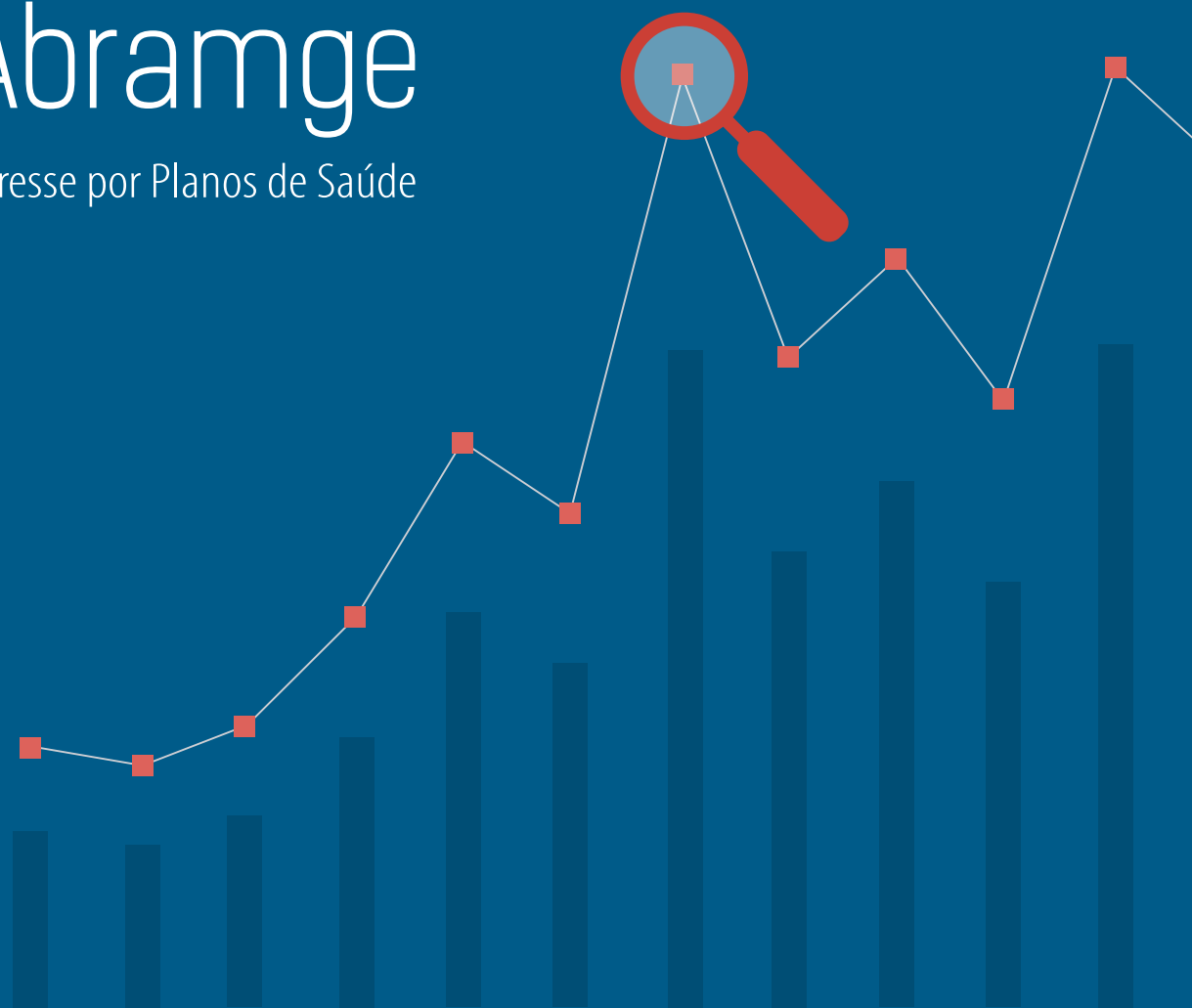


IPS Abramge

Índice de Interesse por Planos de Saúde

Edição nº 2
Dezembro 2017



abramge • sinamge • sinog

Com base nas informações disponíveis pela ferramenta *Google Trends*¹, disponibilizado pela *Google Inc.*, foi criado o **IPS (Índice de Interesse por Planos de Saúde)**, que tem por objetivo medir o nível de buscas ao longo do tempo no *Google Search* (www.google.com).

Esta 2ª edição do IPS/Abramge contém informações semanais disponíveis a partir de 11/11/2012, baseadas na consulta no *Google Trends* para termos que representem “**planos de saúde**”, “**planos de saúde individual e familiar**” e “**plano de saúde empresarial e coletivo**”.

O **Índice de Interesse por Planos de Saúde - IPS** foi desenvolvido

como uma média móvel de 52 semanas ou 1 ano, de modo a eliminar a influência de efeitos sazonais, de feriados e de períodos de recesso. O indicador final passou a ter informações semanais, com início em 10/11/2013.

O **IPS** será atualizado todo mês (quatro semanas), de forma que a cada atualização entram quatro novas observações.

OBS: Ressaltamos que o índice disponibilizado pelo *Google Trends* sofre pequenas alterações conforme as semanas passam, por isso alguns valores passados sofrerão pequenas mudanças a cada atualização mensal.

Tabela 1 – Buscas por “plano de saúde”, “plano de saúde individual e familiar”, e “plano de saúde empresarial e familiar” – Índice Semanal

(Índice *Google Trends* e IPS/Abramge) – 11/11/2012 à 05/11/2017

Período	“plano de saúde”	“plano de saúde individual e familiar”	“plano de saúde empresarial e coletivo”	Média das Buscas	Índice de Interesse por Planos de Saúde (IPS/ABRAMGE)
11/11/2012	51	32	26	36,3	
18/11/2012	51	31	42	41,3	
25/11/2012	55	32	38	41,7	
02/12/2012	52	21	38	37,0	
09/12/2012	51	17	26	31,3	
16/12/2012	41	23	25	29,7	
23/12/2012	34	16	19	23,0	
30/12/2012	46	26	18	30,0	
06/01/2013	71	23	65	53,0	
13/01/2013	65	35	37	45,7	
20/01/2013	60	33	44	45,7	
27/01/2013	58	31	49	46,0	
03/02/2013	54	23	43	40,0	
10/02/2013	44	24	28	32,0	
17/02/2013	61	29	57	49,0	
24/02/2013	65	27	49	47,0	
03/03/2013	68	25	52	48,3	
10/03/2013	73	33	65	57,0	
17/03/2013	66	36	55	52,3	
24/03/2013	60	33	59	50,7	
31/03/2013	76	38	65	59,7	
07/04/2013	74	35	66	58,3	
14/04/2013	75	32	47	51,3	
21/04/2013	80	58	68	68,7	
28/04/2013	70	40	69	59,7	
05/05/2013	70	46	54	56,7	

¹ O acesso a ferramenta *Google Trends* pode ser feito no link <https://trends.google.com.br/trends/>.



Período	“plano de saúde”	“plano de saúde individual e familiar”	“plano de saúde empresarial e coletivo”	Média das Buscas	Índice de Interesse por Planos de Saúde (IPS/ABRAMGE)
12/05/2013	68	32	38	46,0	
19/05/2013	65	44	55	54,7	
26/05/2013	57	21	49	42,3	
02/06/2013	64	28	48	46,7	
09/06/2013	63	38	39	46,7	
16/06/2013	60	62	61	61,0	
23/06/2013	63	56	49	56,0	
30/06/2013	67	54	56	59,0	
07/07/2013	63	36	50	49,7	
14/07/2013	64	41	67	57,3	
21/07/2013	61	52	64	59,0	
28/07/2013	66	39	55	53,3	
04/08/2013	67	35	67	56,3	
11/08/2013	68	56	54	59,3	
18/08/2013	74	59	69	67,3	
25/08/2013	67	26	80	57,7	
01/09/2013	69	55	59	61,0	
08/09/2013	67	33	62	54,0	
15/09/2013	63	59	55	59,0	
22/09/2013	63	40	60	54,3	
29/09/2013	70	75	64	69,7	
06/10/2013	66	62	76	68,0	
13/10/2013	60	51	57	56,0	
20/10/2013	66	50	48	54,7	
27/10/2013	62	58	44	54,7	
03/11/2013	61	51	54	55,3	
10/11/2013	54	46	30	43,3	50,8
17/11/2013	56	43	52	50,3	51,1
24/11/2013	55	38	43	45,3	51,2
01/12/2013	52	44	35	43,7	51,2
08/12/2013	51	33	48	44,0	51,3
15/12/2013	50	31	39	40,0	51,5
22/12/2013	34	29	49	37,3	51,6
29/12/2013	48	39	28	38,3	51,9
05/01/2014	75	62	53	63,3	52,6
12/01/2014	68	51	50	56,3	52,6
19/01/2014	66	51	54	57,0	52,8
26/01/2014	66	55	61	60,7	53,1
02/02/2014	68	51	51	56,7	53,3
09/02/2014	66	52	52	56,7	53,6
16/02/2014	71	49	34	51,3	54,0
23/02/2014	64	65	62	63,7	54,3



Período	“plano de saúde”	“plano de saúde individual e familiar”	“plano de saúde empresarial e coletivo”	Média das Buscas	Índice de Interesse por Planos de Saúde (IPS/ABRAMGE)
02/03/2014	57	36	43	45,3	54,2
09/03/2014	78	62	71	70,3	54,7
16/03/2014	77	61	60	66,0	54,8
23/03/2014	73	56	57	62,0	55,0
30/03/2014	70	50	43	54,3	55,1
06/04/2014	78	63	61	67,3	55,2
13/04/2014	64	44	62	56,7	55,2
20/04/2014	74	56	65	65,0	55,5
27/04/2014	77	77	62	72,0	55,5
04/05/2014	71	49	70	63,3	55,6
11/05/2014	73	56	59	62,7	55,7
18/05/2014	73	71	69	71,0	56,2
25/05/2014	69	58	59	62,0	56,3
01/06/2014	68	87	91	82,0	57,1
08/06/2014	56	64	76	65,3	57,4
15/06/2014	52	60	26	46,0	57,4
22/06/2014	63	92	87	80,7	57,8
29/06/2014	68	56	62	62,0	57,9
06/07/2014	68	82	75	75,0	58,2
13/07/2014	75	63	70	69,3	58,6
20/07/2014	70	76	87	77,7	58,9
27/07/2014	67	69	55	63,7	59,0
03/08/2014	67	58	68	64,3	59,2
10/08/2014	69	71	58	66,0	59,4
17/08/2014	68	84	73	75,0	59,7
24/08/2014	71	61	60	64,0	59,6
31/08/2014	69	71	65	68,3	59,8
07/09/2014	69	64	76	69,7	60,0
14/09/2014	68	71	54	64,3	60,2
21/09/2014	70	52	67	63,0	60,3
28/09/2014	67	62	73	67,3	60,5
05/10/2014	65	68	71	68,0	60,5
12/10/2014	64	81	59	68,0	60,5
19/10/2014	68	65	74	69,0	60,7
26/10/2014	65	78	74	72,3	61,1
02/11/2014	69	61	64	64,7	61,3
09/11/2014	68	53	41	54,0	61,2
16/11/2014	60	47	58	55,0	61,5
23/11/2014	61	35	46	47,3	61,4
30/11/2014	55	37	60	50,7	61,5
07/12/2014	56	52	60	56,0	61,7
14/12/2014	52	33	66	50,3	61,9



Período	“plano de saúde”	“plano de saúde individual e familiar”	“plano de saúde empresarial e coletivo”	Média das Buscas	Índice de Interesse por Planos de Saúde (IPS/ABRAMGE)
21/12/2014	33	27	18	26,0	61,6
28/12/2014	39	36	22	32,3	61,5
04/01/2015	73	75	76	74,7	62,2
11/01/2015	67	59	77	67,7	62,3
18/01/2015	69	48	54	57,0	62,3
25/01/2015	69	47	55	57,0	62,3
01/02/2015	68	56	66	63,3	62,3
08/02/2015	68	81	87	78,7	62,7
15/02/2015	57	63	61	60,3	62,8
22/02/2015	72	55	72	66,3	63,1
01/03/2015	77	72	71	73,3	63,3
08/03/2015	81	75	73	76,3	63,9
15/03/2015	82	69	56	69,0	63,8
22/03/2015	79	82	72	77,7	64,1
29/03/2015	69	69	64	67,3	64,2
05/04/2015	80	66	83	76,3	64,6
12/04/2015	88	79	92	86,3	64,9
19/04/2015	81	84	60	75,0	65,3
26/04/2015	90	75	72	79,0	65,5
03/05/2015	79	74	61	71,3	65,5
10/05/2015	79	65	69	71,0	65,7
17/05/2015	78	76	80	78,0	66,0
24/05/2015	74	62	76	70,7	66,0
31/05/2015	65	62	67	64,7	66,0
07/06/2015	76	59	80	71,7	65,8
14/06/2015	70	70	88	76,0	66,0
21/06/2015	63	68	67	66,0	66,4
28/06/2015	70	69	71	70,0	66,2
05/07/2015	68	68	72	69,3	66,3
12/07/2015	76	77	74	75,7	66,3
19/07/2015	72	82	77	77,0	66,5
26/07/2015	75	73	68	72,0	66,4
02/08/2015	74	79	78	77,0	66,6
09/08/2015	74	77	71	74,0	66,8
16/08/2015	75	63	80	72,7	66,9
23/08/2015	72	51	65	62,7	66,7
30/08/2015	85	100	81	88,7	67,2
06/09/2015	70	75	79	74,7	67,3
13/09/2015	77	80	53	70,0	67,3
20/09/2015	69	74	61	68,0	67,4
27/09/2015	78	68	98	81,3	67,7
04/10/2015	72	83	65	73,3	67,8



Período	“plano de saúde”	“plano de saúde individual e familiar”	“plano de saúde empresarial e coletivo”	Média das Buscas	Índice de Interesse por Planos de Saúde (IPS/ABRAMGE)
11/10/2015	66	72	78	72,0	67,9
18/10/2015	71	84	77	77,3	68,1
25/10/2015	73	72	70	71,7	68,1
01/11/2015	68	67	65	66,7	68,0
08/11/2015	69	71	47	62,3	68,0
15/11/2015	66	54	73	64,3	68,2
22/11/2015	61	61	52	58,0	68,2
29/11/2015	59	51	70	60,0	68,5
06/12/2015	61	69	53	61,0	68,7
13/12/2015	54	57	65	58,7	68,7
20/12/2015	41	43	31	38,3	68,5
27/12/2015	49	52	33	44,7	68,8
03/01/2016	78	51	60	63,0	69,4
10/01/2016	72	64	73	69,7	69,3
17/01/2016	71	61	77	69,7	69,4
24/01/2016	72	57	62	63,7	69,5
31/01/2016	69	61	36	55,3	69,5
07/02/2016	61	55	53	56,3	69,3
14/02/2016	79	85	69	77,7	69,3
21/02/2016	80	42	82	68,0	69,4
28/02/2016	83	54	66	67,7	69,5
06/03/2016	80	62	65	69,0	69,4
13/03/2016	77	55	58	63,3	69,1
20/03/2016	68	59	74	67,0	69,1
27/03/2016	83	70	99	84,0	69,2
03/04/2016	84	55	64	67,7	69,2
10/04/2016	86	67	64	72,3	69,2
17/04/2016	70	69	62	67,0	68,8
24/04/2016	96	93	94	94,3	69,2
01/05/2016	73	50	66	63,0	68,9
08/05/2016	74	77	71	74,0	68,9
15/05/2016	79	80	64	74,3	69,0
22/05/2016	63	59	70	64,0	68,7
29/05/2016	74	50	68	64,0	68,6
05/06/2016	74	53	84	70,3	68,7
12/06/2016	72	56	91	73,0	68,7
19/06/2016	70	61	65	65,3	68,5
26/06/2016	79	78	89	82,0	68,8
03/07/2016	77	71	77	75,0	68,9
10/07/2016	75	63	75	71,0	68,9
17/07/2016	70	67	76	71,0	68,8
24/07/2016	73	63	79	71,7	68,7



Período	“plano de saúde”	“plano de saúde individual e familiar”	“plano de saúde empresarial e coletivo”	Média das Buscas	Índice de Interesse por Planos de Saúde (IPS/ABRAMGE)
31/07/2016	71	64	69	68,0	68,7
07/08/2016	68	47	63	59,3	68,3
14/08/2016	62	43	50	51,7	67,9
21/08/2016	70	62	52	61,3	67,7
28/08/2016	71	61	82	71,3	67,9
04/09/2016	67	72	64	67,7	67,5
11/09/2016	70	53	44	55,7	67,1
18/09/2016	68	55	53	58,7	66,9
25/09/2016	70	63	76	69,7	66,9
02/10/2016	67	54	65	62,0	66,6
09/10/2016	65	59	59	61,0	66,3
16/10/2016	75	62	63	66,7	66,2
23/10/2016	73	68	71	70,7	66,1
30/10/2016	73	65	58	65,3	66,0
06/11/2016	69	62	77	69,3	66,0
13/11/2016	60	45	54	53,0	65,9
20/11/2016	62	62	63	62,3	65,8
27/11/2016	64	68	68	66,7	66,0
04/12/2016	62	36	68	55,3	65,9
11/12/2016	60	67	59	62,0	65,9
18/12/2016	46	49	37	44,0	65,6
25/12/2016	46	29	39	38,0	65,6
01/01/2017	67	61	74	67,3	66,1
08/01/2017	74	58	73	68,3	66,2
15/01/2017	73	61	67	67,0	66,1
22/01/2017	76	61	66	67,7	66,1
29/01/2017	77	57	65	66,3	66,1
05/02/2017	76	45	78	66,3	66,3
12/02/2017	74	72	58	68,0	66,6
19/02/2017	73	48	48	56,3	66,2
26/02/2017	68	42	56	55,3	65,9
05/03/2017	86	55	82	74,3	66,0
12/03/2017	80	59	86	75,0	66,2
19/03/2017	83	66	87	78,7	66,4
26/03/2017	84	55	64	67,7	66,5
02/04/2017	80	59	61	66,7	66,1
09/04/2017	72	56	86	71,3	66,2
16/04/2017	83	62	93	79,3	66,3
23/04/2017	100	58	83	80,3	66,6
30/04/2017	72	64	73	69,7	66,1
07/05/2017	80	58	72	70,0	66,2
14/05/2017	82	55	72	69,7	66,2



Período	“plano de saúde”	“plano de saúde individual e familiar”	“plano de saúde empresarial e coletivo”	Média das Buscas	Índice de Interesse por Planos de Saúde (IPS/ABRAMGE)
21/05/2017	80	86	100	88,7	66,4
28/05/2017	83	72	96	83,7	66,8
04/06/2017	74	68	72	71,3	66,9
11/06/2017	67	59	69	65,0	66,8
18/06/2017	78	67	78	74,3	66,9
25/06/2017	83	69	93	81,7	67,2
02/07/2017	79	91	73	81,0	67,2
09/07/2017	77	84	74	78,3	67,2
16/07/2017	77	67	82	75,3	67,3
23/07/2017	79	85	86	83,3	67,5
30/07/2017	83	97	86	88,7	67,9
06/08/2017	80	78	93	83,7	68,2
13/08/2017	80	82	85	82,3	68,6
20/08/2017	77	61	57	65,0	68,8
27/08/2017	85	67	75	75,7	69,1
03/09/2017	66	53	61	60,0	68,9
10/09/2017	73	77	68	72,7	69,0
17/09/2017	78	65	57	66,7	69,2
24/09/2017	79	59	77	71,7	69,4
01/10/2017	75	40	92	69,0	69,4
08/10/2017	66	48	65	59,7	69,4
15/10/2017	82	69	70	73,7	69,6
22/10/2017	76	81	86	81,0	69,9
29/10/2017	67	62	42	57,0	69,6
05/11/2017	77	59	82	72,7	69,8

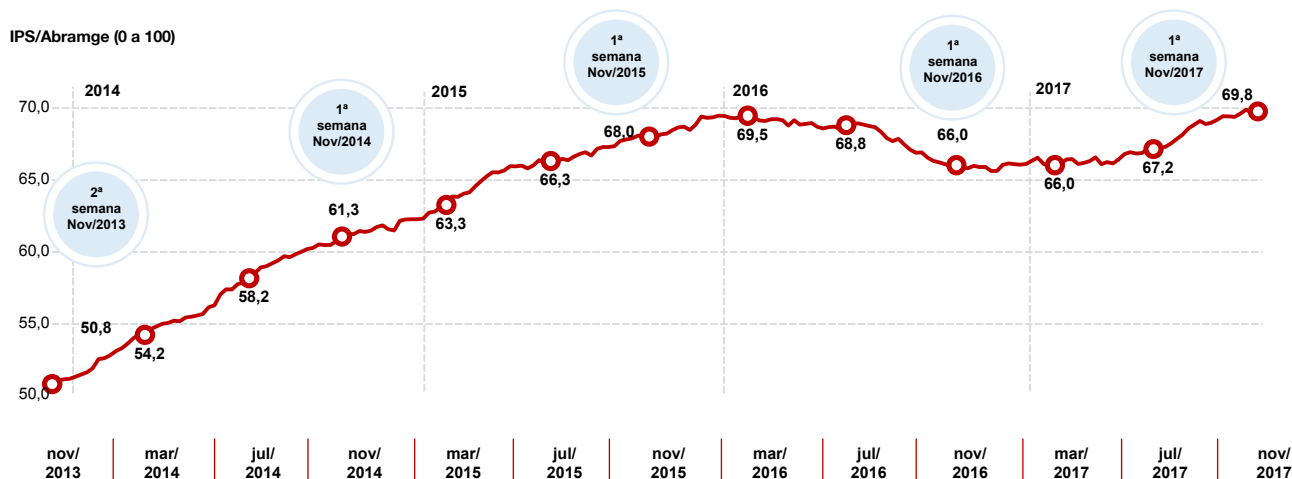
Fonte: Elaborado pela Abramge com base em informações do *Google Trends*.

OBS: Foram realizadas buscas separadas por: “plano de saúde + plano de saúde + plano saúde + plano saúde”; “plano de saúde individual + plano de saúde individual + plano de saúde familiar”; e “plano de saúde empresarial + plano de saúde empresarial + plano de saúde coletivo”.

A partir do indicador de interesse por planos de saúde - IPS/ Abramge é possível identificar que o volume de buscas por planos de saúde apresentou períodos de alta e outros de baixa, sendo que entre 2013 e 2015 houve aumento constante e em 2016 este volume foi reduzido consideravelmente. A princípio, a queda observada em 2016 pode ser reflexo do agravamento do cenário econômico. Por fim, a retomada do aumento volta em 2017 e nota-se uma tendência de crescimento.

Gráfico 1 – Índice de Interesse por Planos de Saúde (IPS/Abramge)

10/11/2013 à 05/11/2017



Fonte: Elaborado pela Abramge com base em informações do Google Trends.

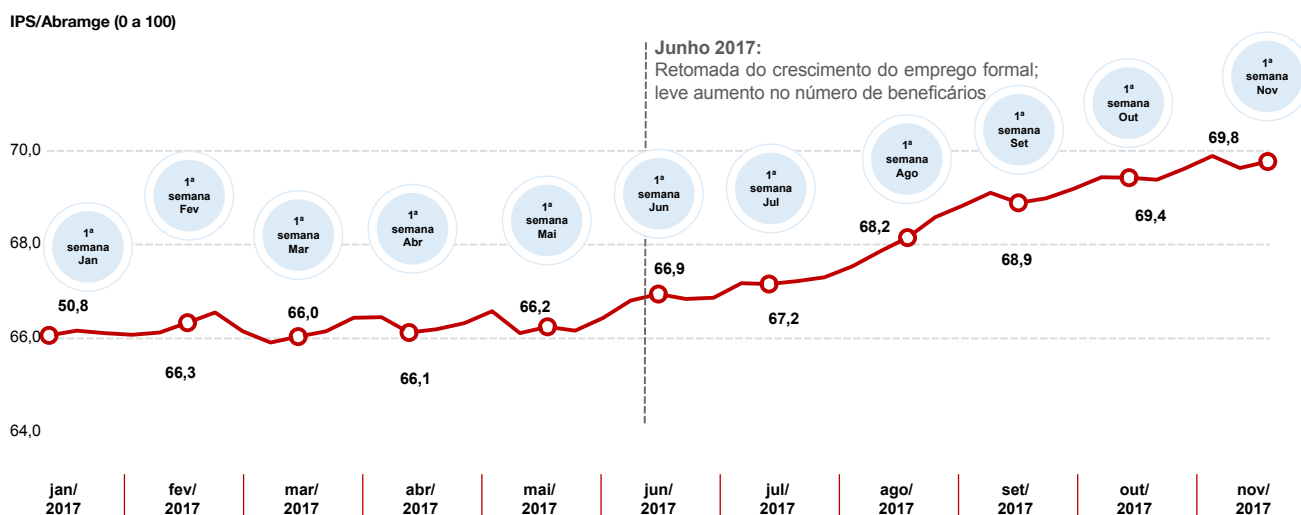
OBS: Foram realizadas buscas separadas por: "plano de saúde + plano de saúde + plano saúde + plano saúde"; "plano de saúde individual + plano de saúde individual + plano de saúde familiar"; e "plano de saúde empresarial + plano de saúde empresarial + plano de saúde coletivo".

Em 2017, conforme pode ser observado no Gráfico 2, a trajetória do índice demonstra um crescimento importante no volume de pesquisas por planos de saúde, sendo que este aumento se torna mais proeminente a partir de junho de 2017, coincidindo com a melhora no mercado de trabalho e o retorno do avanço do número de beneficiários de planos de saúde (avanço de 0,05% registrado no 2º trimestre de 2017).

Importante ainda destacar que a trajetória de aumento está mantida, e que o índice registrou em novembro o maior nível de buscas por planos de saúde em 2017.

Gráfico 2 – Índice de Interesse por Planos de Saúde (IPS/Abramge)

01/01/2017 à 05/11/2017



Fonte: Elaborado pela Abramge com base em informações do Google Trends.

OBS: Foram realizadas buscas separadas por: "plano de saúde + plano de saúde + plano saúde + plano saúde"; "plano de saúde individual + plano de saúde individual + plano de saúde familiar"; e "plano de saúde empresarial + plano de saúde empresarial + plano de saúde coletivo".

Cômite Executivo Sistema Abramge/Sinamge/Sinog

Reinaldo Camargo Scheibe - Presidente da Abramge

Cadri Massuda - Presidente do Sinamge

Geraldo Almeida Lima - Presidente do Sinog

Carlito Marques - Secretário Geral da Abramge

Pedro Ramos - Diretor da Abramge

Lício Cintra - Diretor do Sinamge

Francisco Eduardo Wisneski - Superintendente do Sistema Abramge

Equipe Responsável

Economista Chefe - Marcos Novais

Economista - Gustavo Bruschi

Jornalista Responsável - Gustavo Sierra. Mtb 76.114

Diagramação e Editoração - Roney Dionizio

A REPRODUÇÃO TOTAL OU PARCIAL DESTA PUBLICAÇÃO E O USO DO
IPS/ABRAMGE SÃO PERMITIDOS COM A DEVIDA CITAÇÃO DESTA FONTE



abramge • sinamge • sinog

ABRAMGE - Associação Brasileira de Planos de Saúde

SINAMGE - Sindicato Nacional das Empresas de Medicina de Grupo

SINOG - Sindicato Nacional das Empresas de Odontologia de Grupo

Rua Treze de Maio, 1540 - Bela Vista . São Paulo - SP

CEP: 01327-002; TEL: 11 3289-7511 . imprensa@abramge.com.br

SITE: www.abramge.com.br | www.sinamge.com.br | www.sinog.com.br