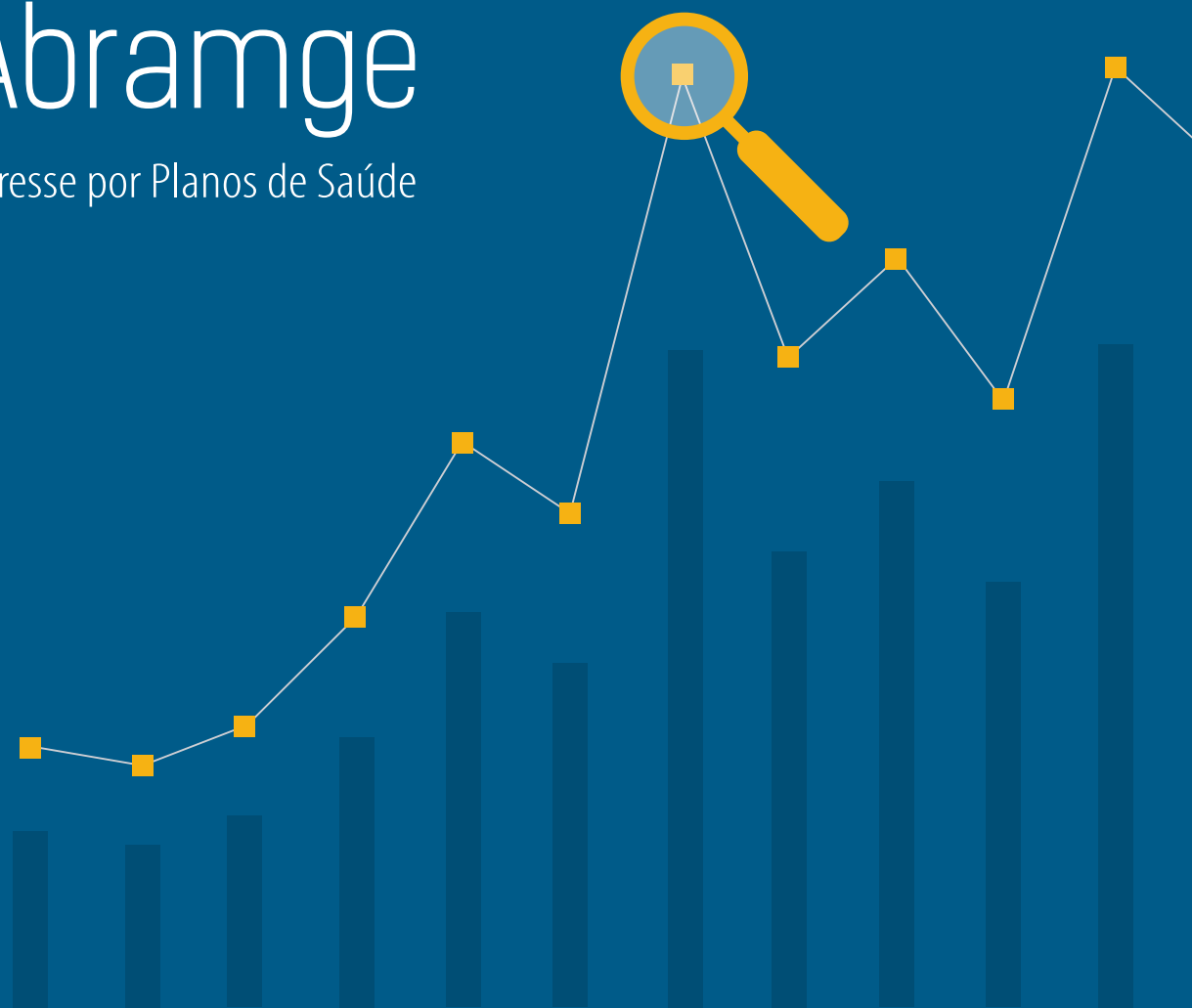


# IPS Abramge

Índice de Interesse por Planos de Saúde

Edição nº 4  
Fevereiro 2018



abramge • sinamge • sinog



Com base nas informações disponíveis pela ferramenta *Google Trends*<sup>1</sup>, disponibilizado pela *Google Inc.*, foi criado o **IPS (Índice de Interesse por Planos de Saúde)**, que tem por objetivo medir o nível de buscas ao longo do tempo no *Google Search* ([www.google.com](http://www.google.com)).

Para a 4ª edição, montamos uma base de dados com observações semanais, as informações disponíveis iniciam em 27/01/2013, baseados na consulta no *Google Trends* para termos que representem “planos de saúde”, “planos de saúde individual e familiar” e “plano de saúde empresarial e coletivo”.

O Índice de Interesse por Planos de Saúde - IPS foi desenvolvido

como uma média móvel de 52 semanas ou um ano, de modo a eliminar a influência de efeitos sazonais, de feriados e de períodos de recesso. O indicador final passou a ter informações semanais, com início em 12/01/2014.

O IPS será atualizado todo mês (quatro semanas), de forma que a cada atualização entram quatro novas observações.

OBS: Ressaltamos que o índice disponibilizado pelo Google Trends sofre pequenas alterações conforme as semanas se passam, por isso alguns valores de edições anteriores sofrerão pequenas mudanças a cada atualização.

## Tabela 1 – Buscas por “plano de saúde”, “plano de saúde individual e familiar”, e “plano de saúde empresarial e familiar” – Índice Semanal

(Índice *Google Trends* e IPS/Abramge) – 26/01/2013 à 28/01/2018

Período	“plano de saúde”	“plano de saúde individual e familiar”	“plano de saúde empresarial e coletivo”	Média das Buscas	Índice de Interesse por Planos de Saúde (IPS/ABRAMGE)
27/01/2013	57	28	38	41,0	
03/02/2013	54	32	41	42,3	
10/02/2013	49	22	37	36,0	
03/02/2013	54	32	41	42,3	
10/02/2013	49	22	37	36,0	
17/02/2013	59	15	22	32,0	
24/02/2013	68	21	25	38,0	
03/03/2013	68	15	61	48,0	
10/03/2013	71	17	48	45,3	
17/03/2013	65	20	35	40,0	
24/03/2013	62	18	45	41,7	
31/03/2013	69	37	70	58,7	
07/04/2013	74	42	55	57,0	
14/04/2013	78	48	35	53,7	
21/04/2013	82	37	49	56,0	
28/04/2013	73	38	39	50,0	
05/05/2013	68	32	35	45,0	
12/05/2013	67	34	38	46,3	
19/05/2013	64	30	40	44,7	
26/05/2013	57	34	59	50,0	
02/06/2013	64	33	41	46,0	
09/06/2013	63	39	44	48,7	
16/06/2013	60	51	45	52,0	
23/06/2013	63	31	37	43,7	
30/06/2013	73	17	59	49,7	
07/07/2013	59	23	39	40,3	

<sup>1</sup> O acesso a ferramenta *Google Trends* pode ser feito no link <https://trends.google.com.br/trends/>.



Período	“plano de saúde”	“plano de saúde individual e familiar”	“plano de saúde empresarial e coletivo”	Média das Buscas	Índice de Interesse por Planos de Saúde (IPS/ABRAMGE)
14/07/2013	68	28	55	50,3	
21/07/2013	57	29	38	41,3	
28/07/2013	67	37	70	58,0	
04/08/2013	69	48	72	63,0	
11/08/2013	70	53	64	62,3	
18/08/2013	70	44	64	59,3	
25/08/2013	65	61	65	63,7	
01/09/2013	65	42	54	53,7	
08/09/2013	66	33	47	48,7	
15/09/2013	65	43	52	53,3	
22/09/2013	59	27	72	52,7	
29/09/2013	70	68	64	67,3	
06/10/2013	62	44	43	49,7	
13/10/2013	66	45	55	55,3	
20/10/2013	64	46	65	58,3	
27/10/2013	61	46	39	48,7	
03/11/2013	60	34	48	47,3	
10/11/2013	54	37	41	44,0	
17/11/2013	57	43	36	45,3	
24/11/2013	51	13	38	34,0	
01/12/2013	54	57	40	50,3	
08/12/2013	49	24	26	33,0	
15/12/2013	49	28	37	38,0	
22/12/2013	29	14	8	17,0	
29/12/2013	43	23	24	30,0	
05/01/2014	75	58	55	62,7	
12/01/2014	67	49	60	58,7	47,7
19/01/2014	66	69	58	64,3	48,2
26/01/2014	69	42	55	55,3	48,4
02/02/2014	67	44	47	52,7	48,7
09/02/2014	61	47	57	55,0	49,0
16/02/2014	67	46	41	51,3	49,3
23/02/2014	66	36	47	49,7	49,6
02/03/2014	58	54	42	51,3	49,9
09/03/2014	75	45	39	53,0	49,9
16/03/2014	74	51	45	56,7	50,2
23/03/2014	74	66	51	63,7	50,6
30/03/2014	70	56	48	58,0	50,9
06/04/2014	78	57	66	67,0	51,1
13/04/2014	63	42	62	55,7	51,1
20/04/2014	74	39	38	50,3	51,0
27/04/2014	75	44	41	53,3	50,9



Período	“plano de saúde”	“plano de saúde individual e familiar”	“plano de saúde empresarial e coletivo”	Média das Buscas	Índice de Interesse por Planos de Saúde (IPS/ABRAMGE)
04/05/2014	73	49	66	62,7	51,2
11/05/2014	71	44	63	59,3	51,4
18/05/2014	69	45	55	56,3	51,6
25/05/2014	69	39	66	58,0	51,9
01/06/2014	66	75	63	68,0	52,2
08/06/2014	59	49	67	58,3	52,5
15/06/2014	54	79	38	57,0	52,6
22/06/2014	64	77	67	69,3	52,9
29/06/2014	67	41	70	59,3	53,2
06/07/2014	63	60	57	60,0	53,4
13/07/2014	70	45	68	61,0	53,8
20/07/2014	70	50	71	63,7	54,1
27/07/2014	70	41	60	57,0	54,4
03/08/2014	66	72	58	65,3	54,5
10/08/2014	69	57	60	62,0	54,5
17/08/2014	69	59	56	61,3	54,5
24/08/2014	73	57	57	62,3	54,5
31/08/2014	71	52	57	60,0	54,5
07/09/2014	69	53	47	56,3	54,5
14/09/2014	66	73	43	60,7	54,7
21/09/2014	67	33	53	51,0	54,7
28/09/2014	68	43	62	57,7	54,8
05/10/2014	62	54	68	61,3	54,7
12/10/2014	63	60	38	53,7	54,7
19/10/2014	61	36	60	52,3	54,7
26/10/2014	64	74	62	66,7	54,8
02/11/2014	71	41	44	52,0	54,9
09/11/2014	70	54	41	55,0	55,1
16/11/2014	64	48	43	51,7	55,2
23/11/2014	60	34	27	40,3	55,1
30/11/2014	57	36	51	48,0	55,4
07/12/2014	56	58	54	56,0	55,5
14/12/2014	50	28	54	44,0	55,7
21/12/2014	33	37	16	28,7	55,5
28/12/2014	41	30	25	32,0	55,8
04/01/2015	69	63	41	57,7	56,3
11/01/2015	72	49	66	62,3	56,3
18/01/2015	71	56	78	68,3	56,5
25/01/2015	72	65	79	72,0	56,6
01/02/2015	64	48	62	58,0	56,7
08/02/2015	68	60	73	67,0	57,0
15/02/2015	58	45	28	43,7	56,7



Período	“plano de saúde”	“plano de saúde individual e familiar”	“plano de saúde empresarial e coletivo”	Média das Buscas	Índice de Interesse por Planos de Saúde (IPS/ABRAMGE)
22/02/2015	74	52	73	66,3	57,0
01/03/2015	76	52	54	60,7	57,2
08/03/2015	79	77	85	80,3	57,8
15/03/2015	80	64	45	63,0	58,0
22/03/2015	82	70	56	69,3	58,2
29/03/2015	70	49	53	57,3	58,1
05/04/2015	85	50	58	64,3	58,2
12/04/2015	89	50	76	71,7	58,3
19/04/2015	83	67	63	71,0	58,6
26/04/2015	92	71	77	80,0	59,1
03/05/2015	81	60	46	62,3	59,3
10/05/2015	82	79	56	72,3	59,5
17/05/2015	78	57	60	65,0	59,6
24/05/2015	70	51	89	70,0	59,9
31/05/2015	66	39	51	52,0	59,7
07/06/2015	70	44	69	61,0	59,6
14/06/2015	74	57	63	64,7	59,7
21/06/2015	65	61	65	63,7	59,9
28/06/2015	77	65	76	72,7	59,9
05/07/2015	66	37	57	53,3	59,8
12/07/2015	76	63	83	74,0	60,1
19/07/2015	69	66	54	63,0	60,1
26/07/2015	75	72	55	67,3	60,2
02/08/2015	78	71	72	73,7	60,5
09/08/2015	71	45	54	56,7	60,3
16/08/2015	74	51	45	56,7	60,2
23/08/2015	75	49	74	66,0	60,3
30/08/2015	89	100	87	92,0	60,9
06/09/2015	69	54	62	61,7	60,9
13/09/2015	78	70	77	75,0	61,3
20/09/2015	72	43	66	60,3	61,3
27/09/2015	80	68	92	80,0	61,8
04/10/2015	72	84	71	75,7	62,1
11/10/2015	64	47	60	57,0	62,1
18/10/2015	68	59	69	65,3	62,3
25/10/2015	75	68	62	68,3	62,6
01/11/2015	67	60	38	55,0	62,4
08/11/2015	69	67	48	61,3	62,5
15/11/2015	64	39	76	59,7	62,6
22/11/2015	62	51	33	48,7	62,6
29/11/2015	61	38	60	53,0	62,8
06/12/2015	58	52	66	58,7	63,0



Período	“plano de saúde”	“plano de saúde individual e familiar”	“plano de saúde empresarial e coletivo”	Média das Buscas	Índice de Interesse por Planos de Saúde (IPS/ABRAMGE)
13/12/2015	52	37	42	43,7	62,8
20/12/2015	38	47	43	42,7	62,8
27/12/2015	47	33	25	35,0	62,9
03/01/2016	76	44	68	62,7	63,5
10/01/2016	74	77	74	75,0	63,8
17/01/2016	73	73	77	74,3	64,0
24/01/2016	75	50	73	66,0	64,0
31/01/2016	70	73	52	65,0	63,8
07/02/2016	58	56	42	52,0	63,7
14/02/2016	75	76	52	67,7	63,7
21/02/2016	77	49	74	66,7	64,2
28/02/2016	78	62	45	61,7	64,1
06/03/2016	78	60	62	66,7	64,2
13/03/2016	77	43	67	62,3	63,8
20/03/2016	64	42	57	54,3	63,7
27/03/2016	86	68	50	68,0	63,7
03/04/2016	86	62	56	68,0	63,9
10/04/2016	82	45	60	62,3	63,8
17/04/2016	71	60	42	57,7	63,6
24/04/2016	94	89	100	94,3	64,0
01/05/2016	77	38	40	51,7	63,5
08/05/2016	75	45	66	62,0	63,5
15/05/2016	76	67	77	73,3	63,5
22/05/2016	59	49	74	60,7	63,4
29/05/2016	73	36	55	54,7	63,1
05/06/2016	73	41	61	58,3	63,2
12/06/2016	67	58	94	73,0	63,5
19/06/2016	73	38	55	55,3	63,3
26/06/2016	75	66	89	76,7	63,5
03/07/2016	77	67	64	69,3	63,5
10/07/2016	73	64	76	71,0	63,8
17/07/2016	73	62	63	66,0	63,6
24/07/2016	79	51	59	63,0	63,6
31/07/2016	70	60	64	64,7	63,6
07/08/2016	65	38	37	46,7	63,1
14/08/2016	62	33	55	50,0	63,0
21/08/2016	64	58	65	62,3	63,1
28/08/2016	69	61	80	70,0	63,1
04/09/2016	70	40	45	51,7	62,4
11/09/2016	64	71	67	67,3	62,5
18/09/2016	69	38	49	52,0	62,1
25/09/2016	67	60	61	62,7	62,1



Período	“plano de saúde”	“plano de saúde individual e familiar”	“plano de saúde empresarial e coletivo”	Média das Buscas	Índice de Interesse por Planos de Saúde (IPS/ABRAMGE)
02/10/2016	67	45	69	60,3	61,7
09/10/2016	64	51	57	57,3	61,4
16/10/2016	71	47	52	56,7	61,4
23/10/2016	72	50	61	61,0	61,3
30/10/2016	71	37	57	55,0	61,0
06/11/2016	72	52	60	61,3	61,2
13/11/2016	64	44	36	48,0	60,9
20/11/2016	60	45	64	56,3	60,8
27/11/2016	63	27	62	50,7	60,9
04/12/2016	60	18	56	44,7	60,7
11/12/2016	58	68	57	61,0	60,8
18/12/2016	45	26	23	31,3	60,5
25/12/2016	47	28	31	35,3	60,4
01/01/2017	68	31	45	48,0	60,6
08/01/2017	78	38	58	58,0	60,6
15/01/2017	73	54	71	66,0	60,4
22/01/2017	73	27	50	50,0	59,9
29/01/2017	76	48	43	55,7	59,7
05/02/2017	73	49	74	65,3	59,7
12/02/2017	76	57	64	65,7	60,0
19/02/2017	75	45	66	62,0	59,9
26/02/2017	66	38	37	47,0	59,5
05/03/2017	90	64	68	74,0	59,7
12/03/2017	80	54	74	69,3	59,8
19/03/2017	87	54	66	69,0	59,9
26/03/2017	78	52	61	63,7	60,1
02/04/2017	81	49	67	65,7	60,1
09/04/2017	67	37	67	57,0	59,8
16/04/2017	85	93	80	86,0	60,3
23/04/2017	100	54	87	80,3	60,7
30/04/2017	76	46	64	62,0	60,1
07/05/2017	81	51	52	61,3	60,3
14/05/2017	79	65	85	76,3	60,6
21/05/2017	85	46	99	76,7	60,6
28/05/2017	82	48	53	61,0	60,6
04/06/2017	73	43	55	57,0	60,7
11/06/2017	66	50	29	48,3	60,5
18/06/2017	76	60	71	69,0	60,4
25/06/2017	80	53	65	66,0	60,6
02/07/2017	81	76	69	75,3	60,6
09/07/2017	73	70	68	70,3	60,6
16/07/2017	78	76	58	70,7	60,6

Período	“plano de saúde”	“plano de saúde individual e familiar”	“plano de saúde empresarial e coletivo”	Média das Buscas	Índice de Interesse por Planos de Saúde (IPS/ABRAMGE)
23/07/2017	82	69	59	70,0	60,7
30/07/2017	86	88	54	76,0	60,9
06/08/2017	78	70	70	72,7	61,1
13/08/2017	80	40	65	61,7	61,4
20/08/2017	77	55	81	71,0	61,8
27/08/2017	80	62	73	71,7	61,9
03/09/2017	63	62	44	56,3	61,7
10/09/2017	72	51	60	61,0	61,8
17/09/2017	76	71	54	67,0	61,8
24/09/2017	76	60	63	66,3	62,1
01/10/2017	74	38	70	60,7	62,1
08/10/2017	68	45	63	58,7	62,0
15/10/2017	83	85	77	81,7	62,5
22/10/2017	73	57	75	68,3	62,7
29/10/2017	67	66	39	57,3	62,7
05/11/2017	78	50	56	61,3	62,8
12/11/2017	67	62	54	61,0	62,8
19/11/2017	65	58	58	60,3	63,0
26/11/2017	68	50	80	66,0	63,2
03/12/2017	67	64	78	69,7	63,5
10/12/2017	66	42	46	51,3	63,7
17/12/2017	54	26	49	43,0	63,3
24/12/2017	49	34	39	40,7	63,5
31/12/2017	77	41	53	57,0	63,9
07/01/2018	80	53	51	61,3	64,2
14/01/2018	80	52	85	72,3	64,4
21/01/2018	78	47	58	61,0	64,3
28/01/2018	86	68	86	80,0	64,9

Fonte: Elaborado pela Abramge com base em informações do *Google Trends*.

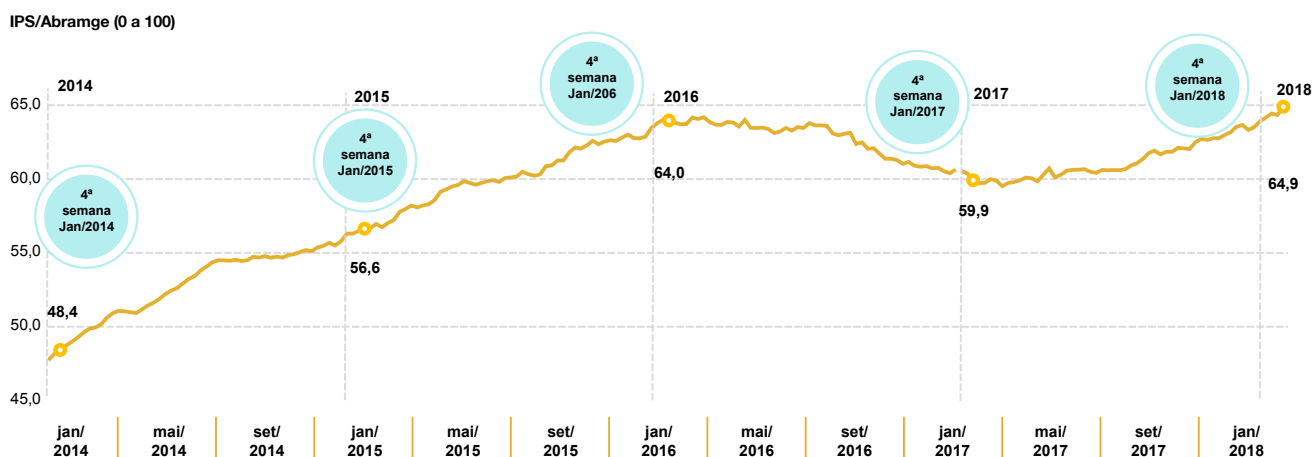
OBS: Foram realizadas buscas separadas por: “plano de saúde + plano de saúde + plano saúde + plano saúde”; “plano de saúde individual + plano de saúde individual + plano de saúde familiar”; e “plano de saúde empresarial + plano de saúde empresarial + plano de saúde coletivo”.

A partir do indicador de Interesse por Planos de Saúde - IPS/ Abramge é possível identificar que o volume de buscas por planos de saúde apresentou períodos distintos (alta e baixa), sendo que entre 2014 e o início de 2016 houve aumento constante. Com queda brusca ainda em 2016, esse volume foi reduzido consideravelmente devido reflexo do agravamento do cenário econômico brasileiro.



## Gráfico 1 – Índice de Interesse por Planos de Saúde (IPS/Abramge)

12/01/2013 à 28/01/2017



Fonte: Elaborado pela Abramge com base em informações do Google Trends.

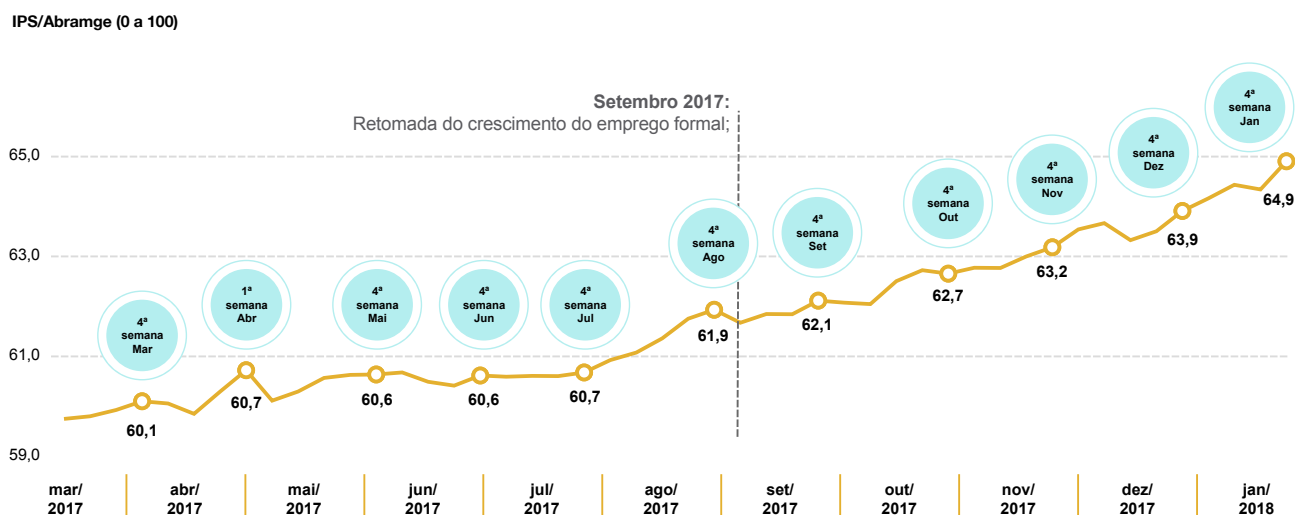
OBS: Foram realizadas buscas separadas por: "plano de saúde + plano de saúde + plano saúde + plano saúde"; "plano de saúde individual + plano de saúde individual + plano de saúde familiar"; e "plano de saúde empresarial + plano de saúde empresarial + plano de saúde coletivo".

Em 2017, conforme pode ser melhor observado no Gráfico 2, a trajetória do índice demonstra um crescimento importante no volume de pesquisas por planos de saúde, sendo que este aumento se torna mais proeminente a partir de setembro daquele ano, coincidindo com a melhora no mercado de trabalho.

Importante destacar ainda que a trajetória de crescimento está mantida em 2018. Em janeiro o índice registrou o maior nível de buscas por planos de saúde desde o início da série histórica.

## Gráfico 2 – Índice de Interesse por Planos de Saúde (IPS/Abramge)

05/03/2017 à 28/01/2017



Fonte: Elaborado pela Abramge com base em informações do Google Trends.

OBS: Foram realizadas buscas separadas por: "plano de saúde + plano de saúde + plano saúde + plano saúde"; "plano de saúde individual + plano de saúde individual + plano de saúde familiar"; e "plano de saúde empresarial + plano de saúde empresarial + plano de saúde coletivo".

## **Cômite Executivo Sistema Abramge/Sinamge/Sinog**

Reinaldo Camargo Scheibe - Presidente da Abramge

Cadri Massuda - Presidente do Sinamge

Geraldo Almeida Lima - Presidente do Sinog

Carlito Marques - Secretário Geral da Abramge

Pedro Ramos - Diretor da Abramge

Lício Cintra - Diretor do Sinamge

Francisco Eduardo Wisneski - Superintendente

## **Equipe Responsável**

Economista Chefe - Marcos Novais

Economista - Gustavo Bruschi

Jornalista Responsável - Gustavo Sierra. Mtb 76.114

Diagramação e Editoração - Roney Dionizio

A REPRODUÇÃO TOTAL OU PARCIAL DESTA PUBLICAÇÃO E O USO DO  
IPS/ABRAMGE É PERMITIDA COM A DEVIDA CITAÇÃO DESTA FONTE



**abramge • sinamge • sinog**

ABRAMGE - Associação Brasileira de Planos de Saúde

SINAMGE - Sindicato Nacional das Empresas de Medicina de Grupo

SINOG - Sindicato Nacional das Empresas de Odontologia de Grupo

Rua Treze de Maio, 1540 - Bela Vista . São Paulo - SP

CEP: 01327-002; TEL: 11 3289-7511 . [imprensa@abramge.com.br](mailto:imprensa@abramge.com.br)

SITE: [www.abramge.com.br](http://www.abramge.com.br) | [www.sinamge.com.br](http://www.sinamge.com.br) | [www.sinog.com.br](http://www.sinog.com.br)